



Miedź Legnica

10.03.19

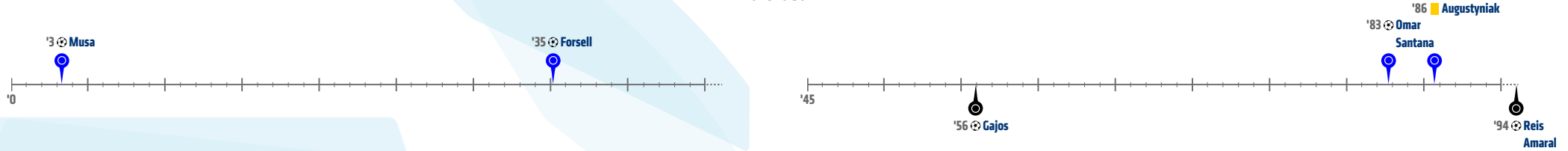
3 : 2



Lech Poznań



Linia czasu



Średnie pozycje piłkarzy

Miedź Legnica

1	Sapela	
19	Bartczak	'55 ▼
26	Musa	⊕
2	Miljkovic	
11	Juan Camara	
6	Augustyniak	■
23	Zieliński	
14	Omar Santana	⊕ '92 ▼
22	Borja Fernandez	
10	Forsell	⊕
20	Szczepaniak	'87 ▼
24	Tomislav Bozic	'55 ▲
9	Piasecki	'87 ▲
13	Purzycki	'92 ▲

Lech Poznań

1	Buric	
77	Tomasik	
13	Vujadinovic	
4	Rogne	
2	Gumny	
3	Vernon	'72 ▼
7	Gajos	⊕
17	Makuszewski	
29	Jóźwiak	'42 ▼
32	Cytkjar	'92 ▼
25	Pedro Tiba	
24	Reis Amaral	⊕ '42 ▲
10	Jevtic	'72 ▲
11	Zhamaletdinov	'92 ▲

3-5-2

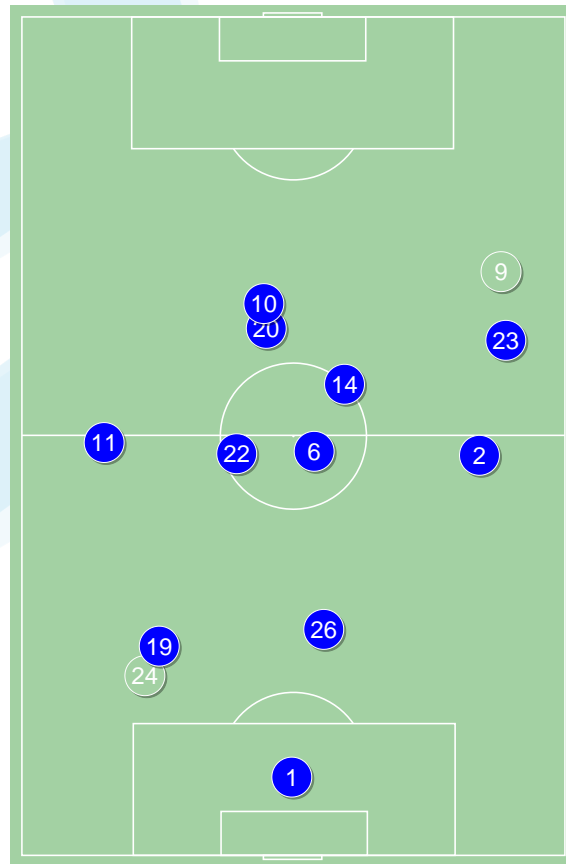


POCZĄTEK MECZU

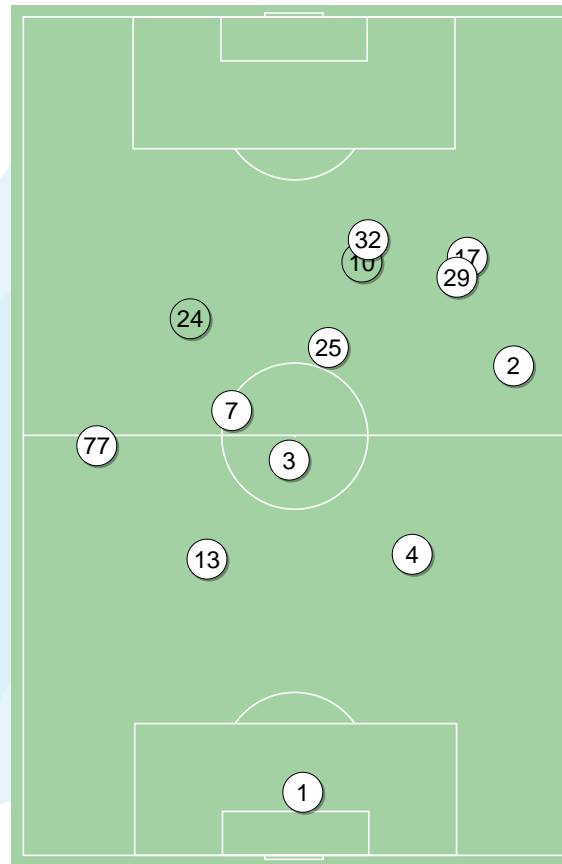
3-5-2



KONIEC MECZU

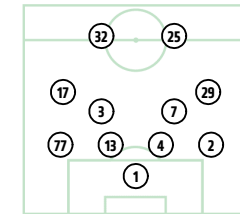


Miedź Legnica ↑



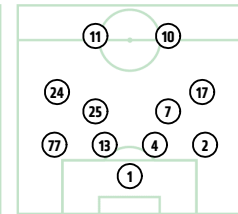
Lech Poznań ↑

4-4-2



POCZĄTEK MECZU

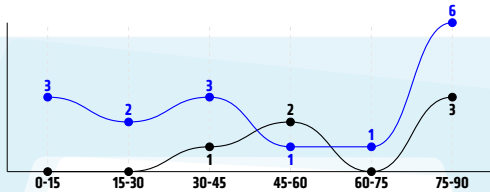
4-4-2



KONIEC MECZU

Główne statystyki

STRZAŁY / CELNE	16 / 6	6 / 2
1 połowa	8 / 4	1 / 0
2 połowa	8 / 2	5 / 2



Strzały niecelne	4	2
Strzały przejęte	6	2
Strzały z pola karnego / celne	8 / 3	4 / 2
Średni dystans do bramki, m	21.1	14.6
Faule	17	11
Żółte / czerwone kartki	-	-
Spalone	-	3
Rzuty różne	6	4

Podania

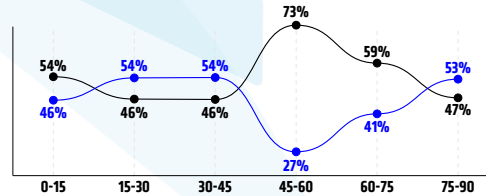
PODANIA / DOKŁADNE	439 / 356 81%	563 / 482 86%
1 połowa	276 / 229 83%	284 / 240 85%
2 połowa	163 / 127 78%	279 / 242 87%
Podanie kluczowe	5 / 3 60%	5 / 3 60%

Pojedynki

POJEDYNKI	170 / 88 52%	170 / 82 48%
1 połowa	94 / 44 47%	94 / 50 53%
2 połowa	76 / 44 58%	76 / 32 42%
Pojedynki w powietrzu	42 / 20 48%	42 / 22 52%
Pojedynki na ziemi	128 / 68 53%	128 / 60 47%
Zwody / udane	32 / 19 59%	28 / 13 46%
Odbiory / udane	35 / 22 63%	42 / 23 55%
Straty / na własnej połowie	76 / 23	78 / 7
Nabycie piłki / na połowie przeciwnika	71 / 6	73 / 23

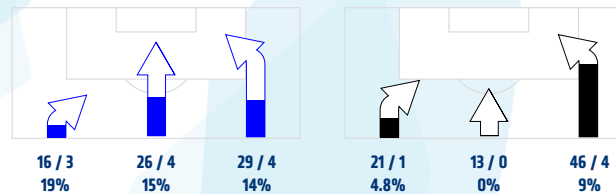
Posiadanie piłki

POSIADANIE PIŁKI	48%	52%
1 połowa	51%	49%
2 połowa	45%	55%

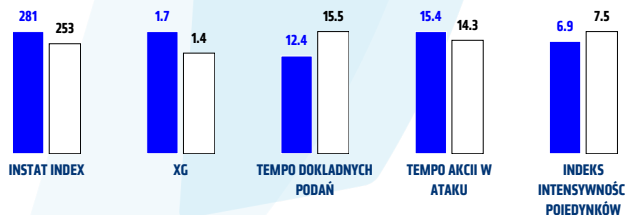


Ataki pozycyjne	62 / 9 15%	72 / 5 7%
Kontrataki	9 / 2 22%	8 / 0 0%
Stały fragment w ataku	9 / 4 44%	9 / 1 11%
Strzał z rzutu wolnego / celne	1 / 1 100%	-
Warianty stałych fragmentów gry	-	5 / 1 20%
Kombinacyjne rzuty różne	6 / 2 33%	4 / 0 0%
Rzuty karne / strzelone	1	-

STRONY ATAKU



Kluczowe indeksy występu



TOP-3 InStat Index



26 Musa	351	4 Rogne	326
10 Forsell	350	24 Reis Amaral	302
11 Juan Camara	337	7 Gajos	298



TOP-3 Strzały / celne



10 Forsell	8 / 3 38%	24 Reis Amaral	2 / 1 50%
26 Musa	1 / 1 100%	7 Gajos	1 / 1 100%
6 Augustyniak	1 / 1 100%	2 Gumny	1 / 0 0%



TOP-3 Podania



11 Juan Camara	57 / 52 91%	4 Rogne	91 / 83 91%
2 Mijtkovic	57 / 47 82%	2 Gumny	80 / 61 76%
6 Augustyniak	42 / 38 90%	13 Vujadinovic	64 / 60 94%



TOP-3 Podania kluczowe



22 Borja Fernandez	1 / 1 100%	25 Pedro Tiba	2 / 1 50%
14 Omar Santana	1 / 1 100%	7 Gajos	1 / 1 100%
9 Piasecki	1 / 1 100%	3 Vernon	1 / 1 100%



TOP-3 Pojedynki



6 Augustyniak	25 / 15 60%	7 Gajos	21 / 11 52%
11 Juan Camara	20 / 13 65%	77 Tomasik	15 / 11 73%
22 Borja Fernandez	19 / 9 47%	3 Vernon	13 / 8 62%



TOP-3 Zwody



11 Juan Camara	9 / 6 67%	24 Reis Amaral	8 / 4 50%
6 Augustyniak	7 / 5 71%	17 Makuszewski	4 / 2 50%
14 Omar Santana	4 / 3 75%	25 Pedro Tiba	4 / 1 25%

Miedź Legnica

	INSTAT INDEX	Minuty na boisku	Bramki / asysty	xG	Strzaly / celne	Faule	Faulowany	Spalone	Podania / dokładne	Podanie kluczowe	Podania przyjęte	Pojedyunki / wygrane	Pojedyunki w powietrzu	Pojedyunki na ziemi	Zwody / udane	Odbiory / udane	Strata piłki	Nabycie piłki
1 Sapela	240	'100	-	-	-	-	-	-	28 / 20 71%	-	16	1 / 1 100%	1 / 1 100%	-	-	-	4	1
19 Bartczak	299	'55	-	0.1	1 / 0 0%	1	-	-	24 / 19 79%	-	15	9 / 7 78%	2 / 2 100%	7 / 5 71%	-	2 / 2 100%	1	10
26 Musa	351	'100	1 / 0	0.2	1 / 1 100%	-	-	-	29 / 21 72%	-	20	10 / 9 90%	4 / 4 100%	6 / 5 83%	-	4 / 3 75%	2	11
2 Miljkovic	289	'100	-	-	-	2	1	-	57 / 47 82%	-	41	8 / 7 88%	1 / 1 100%	7 / 6 86%	1 / 1 100%	2 / 1 50%	7	9
11 Juan Camara	337	'100	-	0.1	2 / 0 0%	2	3	-	57 / 52 91%	-	29	20 / 13 65%	-	20 / 13 65%	9 / 6 67%	5 / 3 60%	5	11
6 Augustyniak	285	'100	-	0.2	1 / 1 100%	5	1	-	42 / 38 90%	-	32	25 / 15 60%	3 / 2 67%	22 / 13 59%	7 / 5 71%	5 / 3 60%	6	8
23 Zieliński	199	'100	-	-	-	-	-	-	43 / 33 77%	-	44	14 / 4 29%	3 / 1 33%	11 / 3 27%	2 / 0 0%	3 / 1 33%	7	2
14 Omar Santana	285	'92	1 / 1	0.8	1 / 1 100%	-	-	-	34 / 31 91%	1 / 1 100%	34	18 / 7 39%	6 / 2 33%	12 / 5 42%	4 / 3 75%	1 / 0 0%	6	5
22 Borja Fernandez	283	'100	-	0.2	1 / 0 0%	1	-	-	41 / 36 88%	1 / 1 100%	34	19 / 9 47%	2 / 2 100%	17 / 7 41%	4 / 1 25%	9 / 6 67%	6	8
10 Forsell	350	'100	1 / 0	0.2	8 / 3 38%	-	2	-	49 / 33 67%	2 / 0 0%	50	16 / 5 31%	6 / 4 67%	10 / 1 10%	1 / 0 0%	-	19	1
20 Szczepaniak	224	'87	-	-	1 / 0 0%	2	2	-	17 / 14 82%	-	26	18 / 5 28%	12 / 1 8%	6 / 4 67%	1 / 1 100%	1 / 0 0%	9	-
24 Tomislav Bozic	264	'44	-	-	-	2	-	-	15 / 9 60%	-	7	6 / 4 67%	1 / 0 0%	5 / 4 80%	-	3 / 3 100%	1	5
9 Piasecki	252	'12	-	-	-	1	-	-	3 / 3 100%	1 / 1 100%	6	5 / 2 40%	1 / 0 0%	4 / 2 50%	2 / 2 100%	-	3	-
13 Purzycki	-	'7	-	-	-	1	1	-	-	-	2	1 / 0 0%	-	1 / 0 0%	1 / 0 0%	-	-	-

Lech Poznań

	INSTAT INDEX	Minuty na boisku	Bramki / asysty	xG	Strzaly / celne	Faule	Faulowany	Spalone	Podania / dokładne	Podanie kluczowe	Podania przyjęte	Pojedyunki / wygrane	Pojedyunki w powietrzu	Pojedyunki na ziemi	Zwody / udane	Odbiory / udane	Strata piłki	Nabycie piłki
1 Buric	176	'100	-	-	-	-	1	-	24 / 22 92%	-	12	-	-	-	-	-	1	4
77 Tomasiak	259	'100	-	-	-	-	1	-	62 / 59 95%	-	51	15 / 11 73%	3 / 1 33%	12 / 10 83%	-	7 / 7 100%	2	8
13 Vujadinovic	235	'100	-	-	-	2	-	-	64 / 60 94%	-	50	10 / 6 60%	6 / 3 50%	4 / 3 75%	1 / 1 100%	-	2	11
4 Rogne	326	'100	-	-	-	2	1	-	91 / 83 91%	-	75	11 / 8 73%	7 / 6 86%	4 / 2 50%	-	3 / 2 67%	4	9
2 Gumny	263	'100	-	0.4	1 / 0 0%	1	1	-	80 / 61 76%	-	66	14 / 7 50%	5 / 3 60%	9 / 4 44%	3 / 0 0%	4 / 3 75%	12	6
3 Vernon	280	'72	-	-	1 / 0 0%	1	1	-	37 / 33 89%	1 / 1 100%	30	13 / 8 62%	4 / 2 50%	9 / 6 67%	1 / 1 100%	4 / 3 75%	5	13
7 Gajos	298	'100	1 / 0	0.6	1 / 1 100%	1	5	-	50 / 39 78%	1 / 1 100%	40	21 / 11 52%	6 / 4 67%	15 / 7 47%	1 / 1 100%	6 / 3 50%	9	5
17 Makuszewski	255	'100	-	-	-	-	2	1	32 / 28 88%	-	33	15 / 4 27%	1 / 0 0%	14 / 4 29%	4 / 2 50%	5 / 1 20%	7	3
29 Józwiak	220	'41	-	-	-	2	-	-	14 / 8 57%	1 / 0 0%	16	18 / 5 28%	1 / 0 0%	17 / 5 29%	2 / 1 50%	3 / 0 0%	9	2
32 Gytikjar	205	'92	-	0.1	1 / 0 0%	-	1	2	20 / 15 75%	-	24	11 / 6 55%	7 / 3 43%	4 / 3 75%	1 / 1 100%	-	6	1
25 Pedro Tiba	264	'100	0 / 1	-	-	-	3	-	56 / 50 89%	2 / 1 50%	56	18 / 5 28%	-	18 / 5 28%	4 / 1 25%	5 / 1 20%	10	4
24 Reis Amaral	302	'59	1 / 0	0.3	2 / 1 50%	2	1	-	18 / 15 83%	-	18	14 / 6 43%	-	14 / 6 43%	8 / 4 50%	3 / 1 33%	6	5
10 Jevtic	200	'28	-	-	-	-	-	-	13 / 8 62%	-	9	7 / 4 57%	-	7 / 4 57%	3 / 1 33%	1 / 1 100%	4	2
11 Zhamaletdinov	-	'7	-	-	-	-	-	-	2 / 1 50%	-	2	3 / 1 33%	2 / 0 0%	1 / 1 100%	-	1 / 1 100%	1	-

Atak

To posiadanie piłki przez jedną drużynę z przejściem na połowę przeciwnika.

Szybki atak (kontratak)

atak z gry, który rozwija się bezpośrednio po przejściu piłki od przeciwnika. Szybki atak trwa nie więcej niż 30 sekund. Prędkość ruchu do bramki przeciwnika przy tym ataku wynosi nie mniej niż 2,6 m/s.

Atak pozycyjny

Atak z gry lub stałych fragmentów (aut, rzut wolny). Pozycyjny atak trwa więcej niż 30s lub prędkość ruchu drużyny do bramki przeciwnika jest mniejsza niż 2,6 m/s.

Atak z rzutu wolnego lub autu.

Atak po rozegraniu rzutu wolnego lub autu, przy którym pierwszym lub drugim działaniem jest strzał na bramkę, lub podanie w pole karne przeciwnika.

Atak z rzutu różnego.

Akcje drużyny po rozegraniu rzutu różnego aż do końca posiadania piłki lub oddalenia piłki przez drużynę przeciwnika do strefy centralnej.

Strzał

Skierowanie piłki do bramki przeciwnika mające na względzie strzelenie bramki. Rejestrowane są strzały celne (w światło bramki), niecelne (w tym strzały w słupek i w poprzeczkę), a także strzały przejęte przez przeciwnika.

Podanie kluczowe

Podanie do partnera, który jest w sytuacji bramkowej (1 na 1, pusta bramka itd.); podanie do zawodnika, które stwarza realną szansę na zdobycie bramki; podanie które 'odcina' linię obrony w fazie ataku.

Pojedynki

Wszystkie rodzaje walki o piłkę piłkarzy na boisku. Pojedynki nie są rejestrowane dodatkowo, jest to sumaryczny wskaźnik, zawiera walkę o piłkę w neutralnym położeniu zarówno na ziemi jak i w powietrzu, dryblingi, odebrania piłki oraz utraty piłki przy odbiorach przeciwnika

Pojedynki w powietrzu

Walka o piłkę, która znajduje się powyżej poziomu ramion.

Dryblowanie

Aktywna akcja piłkarza, posiadającego piłkę próba ominięcia przeciwnika z pomocą dryblingu. Przy udanym dryblingu zawodnikowi drużyny przeciwnej rejestruje się nieudane odebranie piłki i na odwrót.

Odebranie piłki przeciwnikowi i strata piłki w walce

Aktywna akcja zawodnika, usiłującego odebrać piłkę zawodnikowi posiadającemu ją (przeciwnikowi rejestruje się strata piłki poprzez odebranie); odebranie to także przeszkadzanie w dryblowaniu przeciwnikowi.

Posiadanie piłki

Ruch zawodnika z piłką (mniej niż 3 dotknięcia piłki).

Nieudane przyjęcie piłki (nieudana kontrola nad piłką)

Strata piłki bez jakiegokolwiek walki z przeciwnikiem, spowodowana przez techniczne błędy rywala.

Nabywanie piłki

Akcja piłkarza (przejęcie, przechwyt, wygrany pojedynek), która powoduje stratę piłki przez przeciwnika z dalszą możliwością prowadzenia szybkiego ataku.

Strata piłki

Akcja zawodnika (nieodkładne podanie, przegrany pojedynek, itd.), która powoduje stratę piłki przez jego drużynę. Jeśli posiadanie piłki zakończy się faulem przeciwnika lub strzałem w światło bramki, to strata nie rejestruje się.

Tempo akcji w ataku

Liczba akcji skierowanych na atak w momencie posiadania piłki.

Tempo dokładnych podań

Liczba dokładnych podań w momencie posiadania piłki

Indeks intensywności pojedynków

liczba pojedynków i przechwytów drużyny broniącej- na minutę -w czasie posiadania piłki przez przeciwnika

xG

Metric to evaluate the quality of shots made by a player or a team. The number of expected goals is calculated depending on the type of the shot and zone, from which this shot was made.