LOTTO EKSTRAKLASA

11.05.19

Miedź Legnica 0 : 1 Górnik Zabrze

STATS

Wszystkie raporty z meczów LOTTO Ekstraklasy 2018/19 znajdziesz na Ekstraklasa.org!

Linia czasu

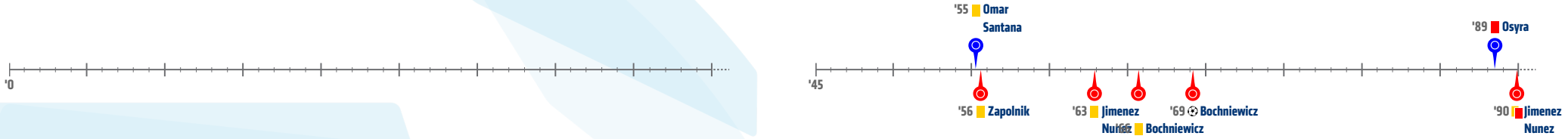

Średnie pozycje piłkarzy

Miedź Legnica

35	Dzhanaev	
17	Pikk	
26	Musa	
28	Osyra	
23	Zieliński	
6	Augustyniak	'76 ↓
14	Omar Santana	
22	Borja Fernandez	'89 ↓
33	Joan Angel Roman	
11	Juan Camara	'66 ↓
10	Forsell	
21	Ojamaa	'66 ↑
27	Makuch	'76 ↑
7	Gargula	'89 ↑

Górnik Zabrze

84	Chudy	
5	Bochniewicz	
15	Dani Suarez	
2	Wisniewski	
3	Sekulic	
23	Matras	
9	Jimenez Nunez	
7	Żurkowski	
8	Gvilia	'81 ↓
19	Zapolnik	'73 ↓
17	Angulo	'95 ↓
22	Matuszek	'73 ↑
4	Arnarson	'81 ↑
28	Ambrosiewicz	'95 ↑

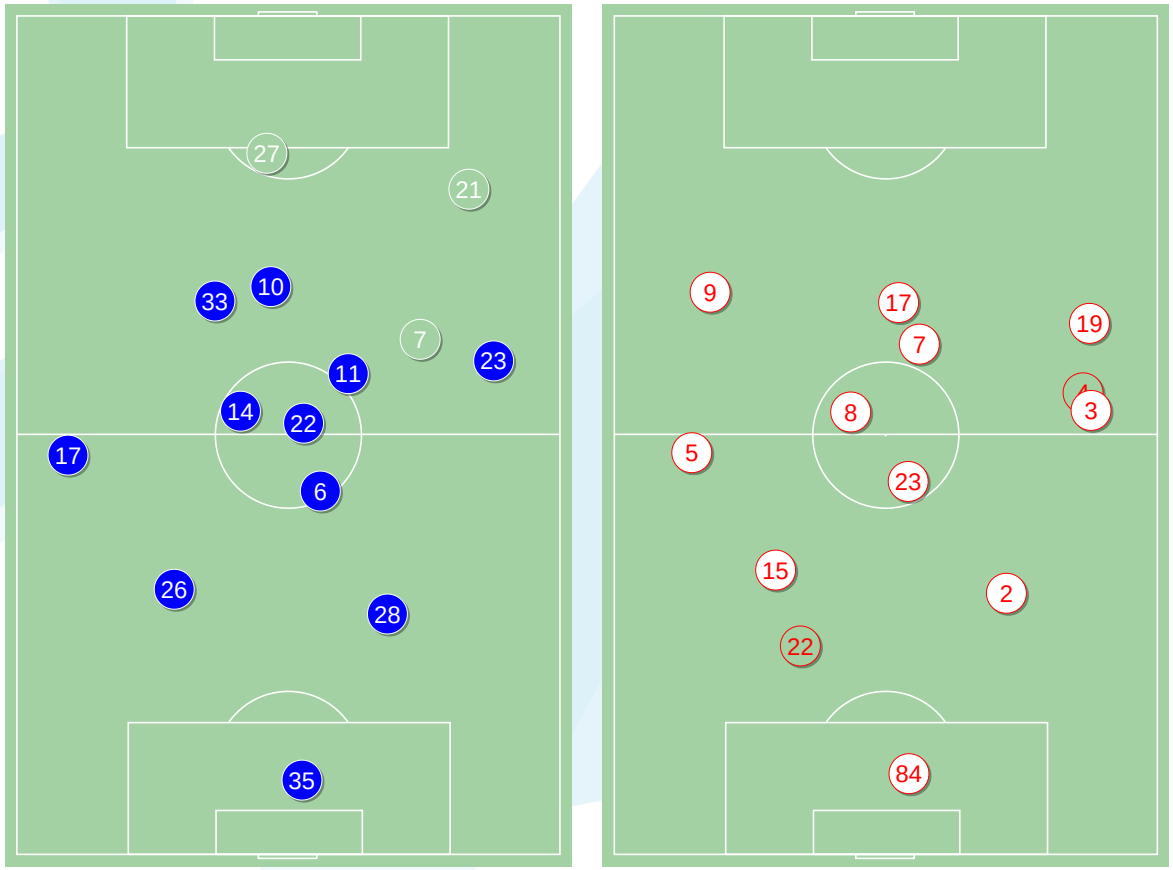

4-3-3

POCZĄTEK MECZU

4-3-3

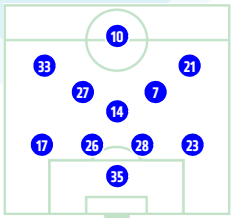

KONIEC MECZU

4-1-4-1

POCZĄTEK MECZU

KONIEC MECZU

Główne statystyki

STRZAŁY / CELNE	13 / 4	18 / 9
1 połowa	4 / 1	9 / 1
2 połowa	9 / 3	9 / 8

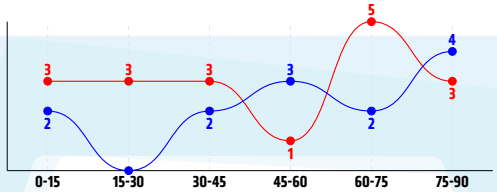

Strzały niecelne	5	4
Strzały przejęte	3	5
Strzały z pola karnego / celne	5 / 2	8 / 6
Średni dystans do bramki, m	21.2	18.5
Faule	14	11
Żółte / czerwone kartki	1 / 1	2 / 1
Spalone	1	1
Rzuty rożne	6	3

Podania

PODANIA / DOKŁADNE	594 / 512	86%	419 / 345	82%
1 połowa	294 / 261	89%	241 / 199	83%
2 połowa	300 / 251	84%	178 / 146	82%
Podanie kluczowe	8 / 6	75%	11 / 8	73%

Pojedynki

POJEDYNKI	138 / 56	41%	138 / 82	59%
1 połowa	68 / 21	31%	68 / 47	69%
2 połowa	70 / 35	50%	70 / 35	50%
Pojedynki w powietrzu	40 / 14	35%	40 / 26	65%
Pojedynki na ziemi	98 / 42	43%	98 / 56	57%
Zwody / udane	24 / 17	71%	24 / 16	67%
Odbiory / udane	28 / 12	43%	28 / 11	39%
Straty / na własnej połowie	68 / 15		61 / 4	
Nabycie piłki / na połowie przeciwnika	44 / 1		48 / 8	

Posiadanie piłki

POSIADANIE PIŁKI	56%	44%
1 połowa	54%	46%
2 połowa	59%	41%

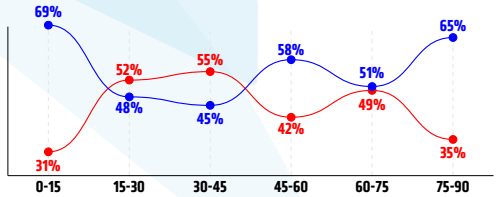

Ataki pozycyjne	63 / 9	14%	63 / 10	16%
Kontrataki	10 / 1	10%	11 / 5	45%
Stały fragment w ataku	10 / 3	30%	6 / 3	50%
Strzal z rzutu wolnego / celne	2 / 1	50%	1 / 0	0%
Warianty stałych fragmentów gry	2 / 0	0%	2 / 1	50%
Kombinacyjne rzuty rożne	6 / 1	17%	3 / 1	33%
Rzuty karne / strzelone	-		-	

STRONY ATAKU

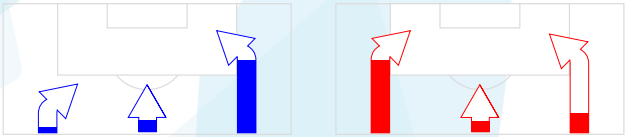

20 / 1	18 / 3	35 / 6	31 / 8	13 / 3	30 / 4
5%	17%	17%	26%	23%	13%

Kluczowe indeksy występu

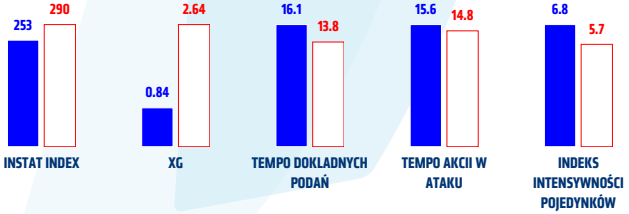

TOP-3 InStat Index

35	Dzhanaev	318	5	Bochniewicz	374
6	Augustyniak	300	84	Chudy	353
17	Pikk	282	7	Żurkowski	325

TOP-3 Strzały / celne

10	Forsell	2 / 1	50%	7	Żurkowski	6 / 2	33%
11	Juan Camara	2 / 1	50%	23	Matras	2 / 2	100%
17	Pikk	1 / 1	100%	17	Angulo	4 / 1	25%

TOP-3 Podania

26	Musa	75 / 63	84%	15	Dani Suarez	50 / 46	92%
14	Omar Santana	66 / 60	91%	2	Wisniewski	46 / 44	96%
22	Borja Fernandez	58 / 55	95%	8	Gvilia	50 / 42	84%

TOP-3 Podania kluczowe

10	Forsell	2 / 2	100%	9	Jimenez Nunez	2 / 2	100%
14	Omar Santana	1 / 1	100%	19	Zapolnik	2 / 2	100%
17	Pikk	1 / 1	100%	8	Gvilia	2 / 1	50%

TOP-3 Pojedynki

14	Omar Santana	22 / 9	41%	5	Bochniewicz	21 / 17	81%
6	Augustyniak	16 / 9	56%	7	Żurkowski	25 / 16	64%
22	Borja Fernandez	18 / 7	39%	9	Jimenez Nunez	21 / 11	52%

TOP-3 Zwody

22	Borja Fernandez	5 / 4	80%	7	Żurkowski	10 / 6	60%
17	Pikk	4 / 3	75%	9	Jimenez Nunez	7 / 5	71%
6	Augustyniak	4 / 3	75%	3	Sekulic	2 / 1	50%

Miedź Legnica

	INSTAT INDEX	Minuty na boisku	Bramki / asysty	xG	Strzały / celne	Faule	Faulowany	Spalone	Podania / dokładne	Podanie kluczowe	Podania przyjęte	Pojedynki / wygrane	Pojedynki w powietrzu	Pojedynki na ziemi	Zwody / udane	Odbiory / udane	Strata piłki	Nabycie piłki
35 Dzhanaev	318	'98	-	-	-	-	-	-	36 / 33 92%	-	14	-	-	-	-	-	2	5
17 Pikk	282	'98	-	0.21	1 / 1 100%	-	1	-	62 / 53 85%	1 / 1 100%	44	14 / 7 50%	6 / 2 33%	8 / 5 63%	4 / 3 75%	1 / 0 0%	6	5
26 Musa	249	'98	-	-	-	-	1	-	75 / 63 84%	-	55	6 / 5 83%	5 / 4 80%	1 / 1 100%	-	-	6	14
28 Osyra	182	'89	-	-	-	1	-	1	48 / 42 88%	-	43	8 / 2 25%	3 / 1 33%	5 / 1 20%	-	4 / 1 25%	4	2
23 Zieliński	262	'98	-	0.10	1 / 1 100%	4	2	-	50 / 41 82%	1 / 0 0%	34	12 / 7 58%	3 / 0 0%	9 / 7 78%	1 / 1 100%	2 / 1 50%	8	5
6 Augustyniak	300	'77	-	0.03	2 / 0 0%	1	-	-	61 / 52 85%	-	55	16 / 9 56%	3 / 2 67%	13 / 7 54%	4 / 3 75%	8 / 4 50%	5	5
14 Omar Santana	270	'98	-	-	-	2	2	-	66 / 60 91%	1 / 1 100%	67	22 / 9 41%	3 / 2 67%	19 / 7 37%	4 / 3 75%	4 / 3 75%	9	3
22 Borja Fernandez	255	'89	-	-	-	3	1	-	58 / 55 95%	-	55	18 / 7 39%	4 / 0 0%	14 / 7 50%	5 / 4 80%	4 / 2 50%	3	3
33 Joan Angel Roman	250	'98	-	0.31	5 / 0 0%	-	2	-	44 / 39 89%	1 / 1 100%	48	10 / 3 30%	3 / 0 0%	7 / 3 43%	1 / 0 0%	2 / 1 50%	6	1
11 Juan Camara	256	'67	-	0.05	2 / 1 50%	-	1	-	33 / 27 82%	-	34	5 / 2 40%	-	5 / 2 40%	3 / 2 67%	-	4	1
10 Forsell	252	'98	-	0.14	2 / 1 50%	2	-	-	34 / 28 82%	2 / 2 100%	35	12 / 3 25%	7 / 3 43%	5 / 0 0%	-	1 / 0 0%	9	-
21 Ojamaa	207	'30	-	-	-	-	-	-	16 / 10 63%	1 / 0 0%	15	8 / 1 13%	-	8 / 1 13%	2 / 1 50%	2 / 0 0%	2	-
27 Makuch	223	'20	-	-	-	1	-	-	2 / 1 50%	-	6	6 / 0 0%	3 / 0 0%	3 / 0 0%	-	-	3	-
7 Gargula	235	'8	-	-	-	-	-	-	9 / 8 89%	1 / 1 100%	7	1 / 1 100%	-	1 / 1 100%	-	-	1	-

Górnik Zabrze

	INSTAT INDEX	Minuty na boisku	Bramki / asysty	xG	Strzały / celne	Faule	Faulowany	Spalone	Podania / dokładne	Podanie kluczowe	Podania przyjęte	Pojedynki / wygrane	Pojedynki w powietrzu	Pojedynki na ziemi	Zwody / udane	Odbiory / udane	Strata piłki	Nabycie piłki
84 Chudy	353	'98	-	-	-	-	-	-	29 / 21 72%	-	12	-	-	-	-	-	4	6
5 Bochniewicz	374	'98	1 / 0	0.54	2 / 1 50%	1	1	-	41 / 34 83%	-	27	21 / 17 81%	4 / 4 100%	17 / 13 76%	1 / 1 100%	6 / 4 67%	5	12
15 Dani Suarez	289	'98	-	0.16	1 / 1 100%	1	-	-	50 / 46 92%	-	35	9 / 7 78%	4 / 3 75%	5 / 4 80%	1 / 1 100%	2 / 1 50%	1	8
2 Wisniewski	299	'98	-	-	-	-	1	-	46 / 44 96%	-	37	9 / 7 78%	3 / 2 67%	6 / 5 83%	-	2 / 1 50%	2	5
3 Sekulic	240	'98	0 / 1	-	-	1	-	-	49 / 36 73%	1 / 0 0%	29	8 / 5 63%	3 / 2 67%	5 / 3 60%	2 / 1 50%	1 / 1 100%	10	5
23 Matras	268	'98	-	0.72	2 / 2 100%	1	2	-	36 / 31 86%	-	31	9 / 4 44%	4 / 2 50%	5 / 2 40%	1 / 0 0%	2 / 0 0%	2	1
9 Jimenez Nunez	320	'91	-	0.70	2 / 1 50%	3	4	1	31 / 25 81%	2 / 2 100%	40	21 / 11 52%	3 / 3 100%	18 / 8 44%	7 / 5 71%	3 / 1 33%	11	1
7 Żurkowski	325	'98	-	0.24	6 / 2 33%	-	5	-	38 / 28 74%	1 / 1 100%	46	25 / 16 64%	2 / 1 50%	23 / 15 65%	10 / 6 60%	2 / 1 50%	11	4
8 Gvilia	243	'81	-	-	-	-	-	-	50 / 42 84%	2 / 1 50%	40	7 / 2 29%	2 / 1 50%	5 / 1 20%	-	3 / 0 0%	7	1
19 Zapolnik	312	'73	-	0.11	1 / 1 100%	2	-	-	27 / 21 78%	2 / 2 100%	27	17 / 10 59%	8 / 7 88%	9 / 3 33%	1 / 1 100%	6 / 2 33%	2	3
17 Angulo	242	'95	-	0.17	4 / 1 25%	1	-	-	16 / 13 81%	2 / 1 50%	15	6 / 2 33%	5 / 1 20%	1 / 1 100%	1 / 1 100%	-	4	-
22 Matuszek	254	'24	-	-	-	1	1	-	3 / 2 67%	-	1	4 / 1 25%	1 / 0 0%	3 / 1 33%	-	1 / 0 0%	1	2
4 Arnarson	245	'16	-	-	-	-	-	-	3 / 2 67%	1 / 1 100%	5	2 / 0 0%	1 / 0 0%	1 / 0 0%	-	-	1	-
28 Ambrosiewicz	-	'2	-	-	-	-	-	-	-	-	-	-	-	-	-	-	-	-

Atak
To posiadanie piłki przez jedną drużynę z przejściem na połowę przeciwnika.

Szybki atak (kontratak)
atak z gry, który rozwija się bezpośrednio po przejęciu piłki od przeciwnika. Szybki atak trwa nie wiecej niz 30 sekund. Prędkość ruchu do bramki przeciwnika przy tym ataku wynosi nie mniej niż 2,6 m/s.

Atak pozycyjny
Atak z gry lub stałych fragmentów (aut, rzut wolny). Pozycyjny atak trwa wiecej niż 30s lub prędkość ruchu drużyny do bramki przeciwnika jest mniejsza niz 2,6 m/s.

Atak z rzutu wolnego lub autu.
Atak po rozegraniu rzutu wolnego lub autu, przy którym pierwszym lub drugim działeniem jest strzał na bramke, lub podanie w pole karne przeciwnika.

Atak z rzutu rożnego.
Akcje drużyny po rozegraniu rzutu rożnego aż do końca posiadania piłki lub oddalenia piłki przez drużynę przeciwnika do strefy centralnej.

Strzał
Skierowanie piłki do bramki przeciwnika majace na względzie strzelenie bramki. Rejestrowane są strzały celne (w światło bramki), niecelne (w tym strzały w słupek i w poprzeczkę), a także strzały przejęte przez przeciwnika.

Podanie kluczowe
Podanie do partnera, który jest w sytuacji bramkowej (1 na 1, pusta bramka itd.); podanie do zawodnika, które stwarza realną szansę na zdobycie bramki; podanie które 'odcina' linię obrony w fazie ataku.

Pojedynki
Wszystkie rodzaje walki o piłkę piłkarzy na boisku. Pojedynki nie są rejestrowane dodatkowo, jest to sumaryczny wskaźnik, zawiera walkę o piłkę w neutralnym położeniu zarówno na ziemi jak i w powietrzu, dryblingi, odebrania piłki oraz utraty piłki przy odbiorach przeciwnika

Pojedynki w powietrzu
Walka o piłkę, która znajduje się powyżej poziomu ramion.

Dryblowanie
Aktywna akcja piłkarza, posiadającego piłkę próba ominięcia przeciwnika z pomocą dryblingu. Przy udanym dryblingu zawodnikowi drużyny przeciwnej rejestruje się nieudane odebranie piłki i na odwrót.

Odebranie piłki przeciwnikowi i strata piłki w walce
Aktywne działanie zawodnika, usiłującego odebrać piłkę zawodnikowi posiadającemu ją (przeciwnikowi rejestruje się strata piłki poprzez odebranie); odebranie to także przeszkadzanie w dryblowaniu przeciwnikowi.

Posiadanie piłki
Ruch zawodnika z piłką (mnie mniej niż 3 dotknięcia piłki).

Nieudane przyjęcie piłki (nieudana kontrola nad piłką)
Strata piłki bez jakiejkolwiek walki z przeciwnikiem, spowodowana przez techniczne błedy rywala.

Nabycie piłki
Akcja piłkarza (przejęcie, przechwyt, wygrany pojedynek), ktora powoduje stratę piłki przez przeciwnika z dalsza możliwością prowadzenia szybkego ataku.

Strata piłki
Akcja zawodnika (niedokładne podanie, przegrany pojedynek, itd.), która powoduje stratę piłki przez jego drużynę. Jeśli posiadanie piłki zakończy sie faulem przeciwnika lub strzałem w światło bramki, to strata nie rejestruje sie.

Tempo akcii w ataku
Liczba akcji skierowanych na atak w momiencie posiadania pilki.

Tempo dokladnych podań
Liczba dokladnych podań w momencie posiadania piłki

Indeks intensywności pojedynków
liczba pojedynków i przechwytów drużyny broniącej- na minutę -w czasie posiadania piłki przez przeciwnika

xG
Metric to evaluate the quality of shots made by a player or a team. The number of expected goals is calculated depending on the type of the shot and zone, from which this shot was made.