



Legia Warszawa

01.03.19

2 : 0



Miedź Legnica



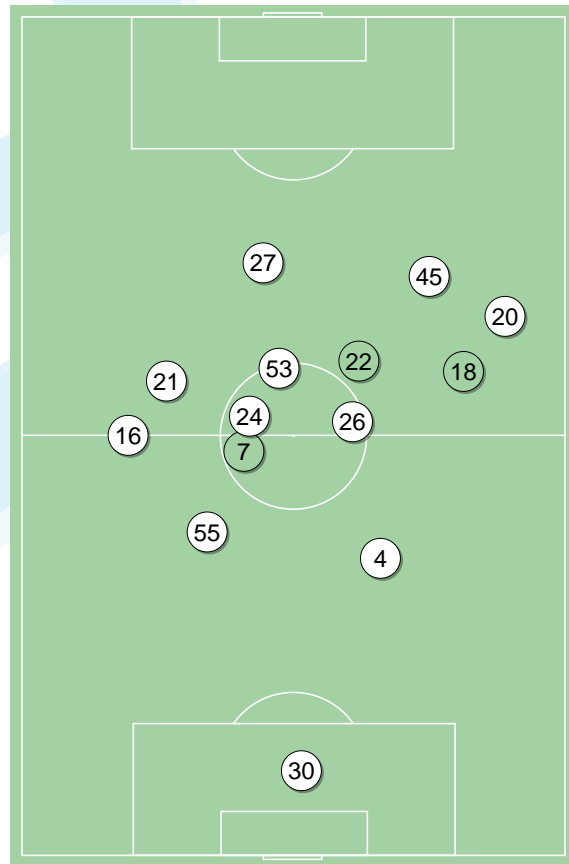
Linia czasu



Średnie pozycje piłkarzy

Legia Warszawa

30	Majecki	
16	Luis Rocha	
55	Jędrzejczyk	
4	Wieteska	
20	Vesovic	
24	Andre Martins	'78 ▼
26	Caфу	
21	Nagy	
53	Szymański	'52 ▼
45	Iuri Medeiros	Ⓞ '71 ▼
27	Carlos Lopez	Ⓞ
22	Hamalainen	'52 ▲
18	Kucharczyk	'71 ▲
7	Antolic	'78 ▲



Legia Warszawa ↑

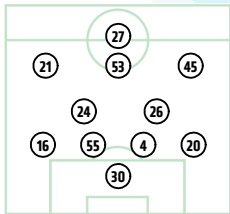
Miedź Legnica

1	Sapela	
19	Bartczak	
26	Musa	
2	Miljkovic	
11	Juan Camara	
14	Omar Santana	'74 ▼
22	Borja Fernandez	
23	Zieliński	
33	Joan Angel Roman	'46 ▼
20	Szczepaniak	
10	Forsell	'83 ▼
21	Ojamaa	'46 ▲
9	Piasecki	'74 ▲
7	Gargula	'83 ▲



Miedź Legnica ↑

4-2-3-1



POCZĄTEK MECZU

4-2-3-1



KONIEC MECZU

3-4-3



POCZĄTEK MECZU

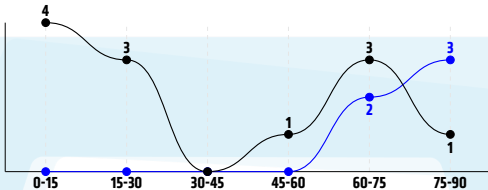
3-4-3



KONIEC MECZU

Główne statystyki

STRZAŁY / CELNE	12 / 6	5 / 2
1 połowa	7 / 5	-
2 połowa	5 / 1	5 / 2



Strzały niecelne	5	1
Strzały przejęte	1	1
Strzały z pola karnego / celne	7 / 4	1 / 1
Średni dystans do bramki, m	14.9	21.8
Faule	4	16
Żółte / czerwone kartki	-	-
Spalone	1	1
Rzuty różne	3	1

Podania

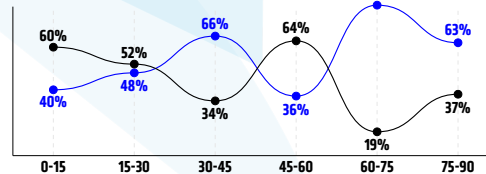
PODANIA / DOKŁADNE	535 / 446 83%	626 / 537 86%
1 połowa	313 / 272 87%	316 / 272 86%
2 połowa	222 / 174 78%	310 / 265 85%
Podanie kluczowe	11 / 5 45%	2 / 1 50%

Pojedynki

POJEDYNKI	176 / 91 52%	176 / 85 48%
1 połowa	95 / 46 48%	95 / 49 52%
2 połowa	81 / 45 56%	81 / 36 44%
Pojedynki w powietrzu	28 / 15 54%	28 / 13 46%
Pojedynki na ziemi	148 / 76 51%	148 / 72 49%
Zwody / udane	30 / 21 70%	28 / 16 57%
Odbiory / udane	42 / 26 62%	43 / 22 51%
Straty / na własnej połowie	79 / 13	89 / 26
Nabycie piłki / na połowie przeciwnika	77 / 25	78 / 12

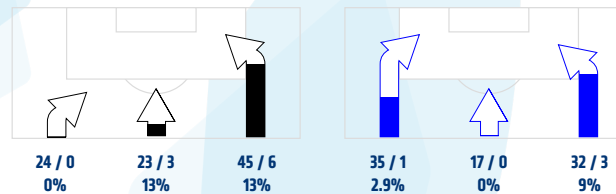
Posiadanie piłki

POSIADANIE PIŁKI	44%	56%
1 połowa	48%	52%
2 połowa	40%	60%

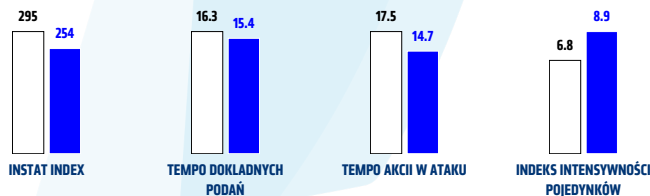


Ataki pozycyjne	70 / 7 10%	71 / 2 2.8%
Kontrataki	22 / 2 9%	13 / 2 15%
Stały fragment w ataku	7 / 3 43%	2 / 1 50%
Strzał z rzutu wolnego / celne	-	1 / 0 0%
Warianty stałych fragmentów gry	4 / 1 25%	-
Kombinacyjne rzuty różne	3 / 2 67%	1 / 0 0%
Rzuty karne / strzelone	-	-

STRONY ATAKU



Kluczowe indeksy występu



TOP-3 InStat Index



27 Carlos Lopez	371	26 Musa	295
24 Andre Martins	340	19 Bartczak	288
20 Vesovic	339	2 Mijjkovic	269



TOP-3 Strzały / celne



45 Iuri Medeiros	4 / 3 75%	23 Zieliński	2 / 2 100%
27 Carlos Lopez	2 / 2 100%	11 Juan Camara	1 / 0 0%
20 Vesovic	1 / 1 100%	21 Ojamaa	1 / 0 0%



TOP-3 Podania



24 Andre Martins	74 / 64 86%	2 Mijjkovic	87 / 74 85%
55 Jędrzejczyk	66 / 60 91%	19 Bartczak	73 / 69 95%
26 Cafu	64 / 55 86%	26 Musa	68 / 63 93%



TOP-3 Podania kluczowe



27 Carlos Lopez	4 / 2 50%	9 Piasecki	1 / 1 100%
53 Szymański	2 / 1 50%	21 Ojamaa	1 / 0 0%
21 Nagy	2 / 1 50%	1 Sapela	-



TOP-3 Pojedynki



24 Andre Martins	17 / 12 71%	11 Juan Camara	26 / 16 62%
55 Jędrzejczyk	16 / 12 75%	20 Szczepaniak	33 / 11 33%
20 Vesovic	16 / 11 69%	22 Borja Fernandez	19 / 9 47%



TOP-3 Zwody



45 Iuri Medeiros	5 / 4 80%	22 Borja Fernandez	4 / 4 100%
21 Nagy	4 / 3 75%	11 Juan Camara	6 / 2 33%
24 Andre Martins	3 / 3 100%	14 Omar Santana	3 / 2 67%

Legia Warszawa

	INSTAT INDEX	Minuty na boisku	Bramki	Asysty	Strzały / celne	Faule	Faulowany	Spalone	Podania / dokładne	Podanie kluczowe	Podania przyjęte	Pojedyunki / wygrane	Pojedyunki w powietrzu	Pojedyunki na ziemi	Zwody / udane	Odbiory / udane	Strata piłki	Nabycie piłki
30 Majecki	291	'96	-	-	-	-	1	-	14 / 12 86%	-	5	-	-	-	-	-	1	2
16 Luis Rocha	269	'96	-	-	1 / 0 0%	-	1	-	52 / 44 85%	-	40	17 / 8 47%	4 / 2 50%	13 / 6 46%	2 / 1 50%	2 / 1 50%	5	9
55 Jędrzejczyk	335	'96	-	-	-	-	2	-	66 / 60 91%	-	44	16 / 12 75%	6 / 5 83%	10 / 7 70%	1 / 0 0%	1 / 1 100%	3	15
4 Wieteska	277	'96	-	-	1 / 0 0%	-	1	-	46 / 41 89%	-	39	6 / 6 100%	5 / 5 100%	1 / 1 100%	-	1 / 1 100%	3	6
20 Vesovic	339	'96	-	-	1 / 1 100%	-	2	-	59 / 50 85%	2 / 0 0%	45	16 / 11 69%	1 / 1 100%	15 / 10 67%	5 / 1 20%	4 / 4 100%	6	5
24 Andre Martins	340	'78	-	-	-	-	1	-	74 / 64 86%	-	52	17 / 12 71%	2 / 1 50%	15 / 11 73%	3 / 3 100%	5 / 5 100%	4	15
26 Cafu	271	'96	-	-	2 / 0 0%	1	1	-	64 / 55 86%	-	56	15 / 6 40%	1 / 0 0%	14 / 6 43%	1 / 1 100%	6 / 3 50%	7	6
21 Nagy	281	'96	-	-	-	-	3	1	33 / 28 85%	2 / 1 50%	31	15 / 7 47%	2 / 0 0%	13 / 7 54%	4 / 3 75%	4 / 1 25%	8	4
53 Szymański	264	'52	-	-	-	1	2	-	25 / 17 68%	2 / 1 50%	22	9 / 4 44%	1 / 0 0%	8 / 4 50%	1 / 1 100%	4 / 1 25%	7	2
45 Iuri Medeiros	331	'71	1	-	4 / 3 75%	-	-	-	38 / 30 79%	1 / 1 100%	43	22 / 9 41%	3 / 1 33%	19 / 8 42%	5 / 4 80%	5 / 3 60%	10	4
27 Carlos Lopez	371	'96	1	1	2 / 2 100%	1	-	-	25 / 16 64%	4 / 2 50%	31	22 / 5 23%	2 / 0 0%	20 / 5 25%	3 / 3 100%	5 / 2 40%	14	4
22 Hamalainen	232	'43	-	-	-	-	-	-	21 / 15 71%	-	20	11 / 4 36%	-	11 / 4 36%	2 / 1 50%	2 / 1 50%	8	2
18 Kucharczyk	249	'25	-	-	1 / 0 0%	1	-	-	8 / 5 63%	-	10	5 / 3 60%	1 / 0 0%	4 / 3 75%	-	2 / 2 100%	3	2
7 Antolic	284	'18	-	-	-	-	-	-	10 / 9 90%	-	8	5 / 4 80%	-	5 / 4 80%	3 / 3 100%	1 / 1 100%	-	1

Miedź Legnica

	INSTAT INDEX	Minuty na boisku	Bramki	Asysty	Strzały / celne	Faule	Faulowany	Spalone	Podania / dokładne	Podanie kluczowe	Podania przyjęte	Pojedyunki / wygrane	Pojedyunki w powietrzu	Pojedyunki na ziemi	Zwody / udane	Odbiory / udane	Strata piłki	Nabycie piłki
1 Sapela	263	'96	-	-	-	-	-	-	32 / 24 75%	-	19	1 / 1 100%	-	1 / 1 100%	1 / 1 100%	-	5	4
19 Bartczak	288	'96	-	-	-	-	-	-	73 / 69 95%	-	56	12 / 9 75%	2 / 1 50%	10 / 8 80%	1 / 1 100%	5 / 3 60%	-	16
26 Musa	295	'96	-	-	-	-	-	-	68 / 63 93%	-	51	8 / 8 100%	2 / 2 100%	6 / 6 100%	-	1 / 1 100%	2	12
2 Miljkovic	269	'96	-	-	-	4	-	-	87 / 74 85%	-	65	14 / 8 57%	2 / 2 100%	12 / 6 50%	2 / 0 0%	5 / 3 60%	6	11
11 Juan Camara	266	'96	-	-	1 / 0 0%	1	-	-	66 / 57 86%	-	53	26 / 16 62%	3 / 3 100%	23 / 13 57%	6 / 2 33%	7 / 5 71%	10	14
14 Omar Santana	248	'74	-	-	-	-	1	-	54 / 46 85%	-	54	16 / 5 31%	1 / 0 0%	15 / 5 33%	3 / 2 67%	5 / 2 40%	11	4
22 Borja Fernandez	257	'96	-	-	-	2	2	-	70 / 62 89%	-	59	19 / 9 47%	-	19 / 9 47%	4 / 4 100%	7 / 4 57%	7	5
23 Zieliński	266	'96	-	-	2 / 2 100%	2	-	-	45 / 37 82%	-	43	14 / 7 50%	1 / 1 100%	13 / 6 46%	3 / 2 67%	1 / 0 0%	8	5
33 Joan Angel Roman	251	'46	-	-	-	1	-	-	27 / 22 81%	-	24	6 / 2 33%	-	6 / 2 33%	1 / 1 100%	1 / 0 0%	5	1
20 Szczepaniak	221	'96	-	-	-	1	-	-	27 / 18 67%	-	38	33 / 11 33%	14 / 3 21%	19 / 8 42%	2 / 2 100%	6 / 2 33%	16	1
10 Forsell	209	'83	-	-	-	3	-	-	36 / 33 92%	-	31	13 / 5 38%	1 / 1 100%	12 / 4 33%	1 / 0 0%	2 / 0 0%	6	2
21 Ojamaa	240	'50	-	-	1 / 0 0%	1	-	1	12 / 9 75%	1 / 0 0%	18	8 / 1 13%	2 / 0 0%	6 / 1 17%	3 / 1 33%	-	10	1
9 Piasecki	226	'21	-	-	-	1	-	-	10 / 5 50%	1 / 1 100%	9	4 / 2 50%	-	4 / 2 50%	1 / 0 0%	1 / 1 100%	3	1
7 Gargula	258	'12	-	-	1 / 0 0%	-	1	-	19 / 18 95%	-	17	2 / 1 50%	-	2 / 1 50%	-	2 / 1 50%	-	1

Atak

To posiadanie piłki przez jedną drużynę z przejściem na połowę przeciwnika.

Szybki atak (kontratak)

atak z gry, który rozwija się bezpośrednio po przejściu piłki od przeciwnika. Szybki atak trwa nie więcej niż 30 sekund. Prędkość ruchu do bramki przeciwnika przy tym ataku wynosi nie mniej niż 2,6 m/s.

Atak pozycyjny

Atak z gry lub stałych fragmentów (aut, rzut wolny). Pozycyjny atak trwa więcej niż 30s lub prędkość ruchu drużyny do bramki przeciwnika jest mniejsza niż 2,6 m/s.

Atak z rzutu wolnego lub autu.

Atak po rozegraniu rzutu wolnego lub autu, przy którym pierwszym lub drugim działaniem jest strzał na bramkę, lub podanie w pole karne przeciwnika.

Atak z rzutu różnego.

Akcje drużyny po rozegraniu rzutu różnego aż do końca posiadania piłki lub oddalenia piłki przez drużynę przeciwnika do strefy centralnej.

Strzał

Skierowanie piłki do bramki przeciwnika mające na względzie strzelenie bramki. Rejestrowane są strzały celne (w światło bramki), niecelne (w tym strzały w słupek i w poprzeczkę), a także strzały przejęte przez przeciwnika.

Podanie kluczowe

Podanie do partnera, który jest w sytuacji bramkowej (1 na 1, pusta bramka itd.); podanie do zawodnika, które stwarza realną szansę na zdobycie bramki; podanie które 'odcina' linię obrony w fazie ataku.

Pojedynki

Wszystkie rodzaje walki o piłkę piłkarzy na boisku. Pojedynki nie są rejestrowane dodatkowo, jest to sumaryczny wskaźnik, zawiera walkę o piłkę w neutralnym położeniu zarówno na ziemi jak i w powietrzu, dryblingi, odebrania piłki oraz utraty piłki przy odbiorach przeciwnika

Pojedynki w powietrzu

Walka o piłkę, która znajduje się powyżej poziomu ramion.

Dryblowanie

Aktywna akcja piłkarza, posiadającego piłkę próba ominięcia przeciwnika z pomocą dryblingu. Przy udanym dryblingu zawodnikowi drużyny przeciwnej rejestruje się nieudane odebranie piłki i na odwrót.

Odebranie piłki przeciwnikowi i strata piłki w walce

Aktywna działość zawodnika, usiłującego odebrać piłkę zawodnikowi posiadającemu ją (przeciwnikowi rejestruje się strata piłki poprzez odebranie); odebranie to także przeszkadzanie w dryblowaniu przeciwnikowi.

Posiadanie piłki

Ruch zawodnika z piłką (mniej niż 3 dotknięcia piłki).

Nieudane przyjęcie piłki (nieudana kontrola nad piłką)

Strata piłki bez jakiegokolwiek walki z przeciwnikiem, spowodowana przez techniczne błędy rywala.

Nabywanie piłki

Akcja piłkarza (przejęcie, przechwyt, wygrany pojedynek), która powoduje stratę piłki przez przeciwnika z dalszą możliwością prowadzenia szybkiego ataku.

Strata piłki

Akcja zawodnika (nieodkładne podanie, przegrany pojedynek, itd.), która powoduje stratę piłki przez jego drużynę. Jeśli posiadanie piłki zakończy się faulem przeciwnika lub strzałem w światło bramki, to strata nie rejestruje się.

Tempo akcji w ataku

Liczba akcji skierowanych na atak w momencie posiadania piłki.

Tempo dokładnych podań

Liczba dokładnych podań w momencie posiadania piłki

Indeks intensywności pojedynków

liczba pojedynków i przechwytów drużyny broniącej- na minutę -w czasie posiadania piłki przez przeciwnika